



Kråke BLADET

nr 5 2011



EN BRA START!

Nu är det dags att starta upp efter sommar och semester. Barnen är för oss många gånger föredömen vad gäller planering. De vill inte få svaret "kanske" eller "om en stund" utan de vill NU! En av de mest värdefulla aktiviteterna att satsa tid på är bokläsning.

Att läsa böcker tillsammans är en viktig del av samspelet mellan föräldrar och barn. Lässtunderna ger närhet och trygghet. Samtidigt stärks barnets språkförståelse, fantasi, kreativitet och kunskap. Det är din uppgift att se till att barnet lär sig att älska att läsa.

Ditt barn läser tidigare än du anar!

Läsutvecklingen börjar inte den dag barnet kan uttala eller skriva en bokstav, utan långt tidigare.

Att känna igen symboler, känna igen sitt namn, förstå att det som står skrivet också går att sägas. Det är pusselbitar som är viktiga för det fortsatta läsandet. Det handlar inte om att du måste lära ditt barn att läsa tidigt, utan att de faktiskt redan gör många aktiviteter och handlingar som rör skrivandet och läsandet. Här kan du som förälder hjälpa till att inspirera och uppmuntra. Du har en viktig roll!



Högläsning

Högläsning är något av det enklaste och mysigaste du kan göra tillsammans med ditt barn.

Det handlar inte bara om att läsa orden – i den här åldern är det lika viktigt att få sitta i ditt knä och njuta av din totala uppmärksamhet. Ju mer du läser för ditt barn, desto bättre läsare blir sedan barnet – det finns inga genvägar!

Barn lär sig av högläsning

Högläsning får ditt barn att öppna sig på ett speciellt sätt, nu finns tillfälle för dig att lyssna in och prata om saker och känslor som annars kanske är svåra att fånga. Du kommer att upptäcka vad ditt barn har lärt sig av högläsningen, och kommer säkert att bli överraskad när du märker hur mycket det faktiskt har lärt sig.



Pyssel

Bok-roligt/pyssel:

- Gör egna böcker. Skriv en berättelse och illustrera med foton och bilder från urklipp i tidningar.
- Godnattsaga: Skriv och måla saker ni gör innan ni lägger er.
- Gör en födelsedagsbok varje år, använd foton och dekorationer från kalaset. Be barnet berätta om sin dag. Det blir ett roligt minne att ta fram nästa år.
- Gör det till en tradition att ge bort en bok till barnets födelsedag varje år. Skriv ner en särskild hälsning och årtal i varje bok. Det blir säkerligen speciella böcker.
- Fyll en bokkorg med dina favoriter till den nyfödda: En perfekt start i livet!

Högläsningstips!



- Välj en mysig plats.
- Välj en bok som passar barnets ålder och humör.
- Se till att ni inte blir störda av ljud.
- Ha roligt tillsammans!
- Peka och förklara, stanna upp med jämna mellanrum för att prata om bilderna.
- Ställ frågor, ett barn som får många frågor, lär sig också att ställa frågor.
- Läs varje dag!
- Ge ditt barn beröm och uppmuntran när ni läser, då kommer barnet vilja göra det igen.
- Följ texten med ditt eget finger när du läser, det hjälper barnet att koppla samman ordet som det hör med ordet som det ser.
- Uppmuntra barnet om det låtsasläser! "Bokbabbel" är en viktig förutsättning för den senare läsutvecklingen.





Äppel päppel . . .

Krabbelurer

(En blandning av pannkaka och sockerkaka)

ca 20 stycken

Du behöver:

- | | |
|--------------------|---------------------------------|
| 4,5 dl mjöl | Smaksätt gärna med rivet äpple. |
| 1,5 dl mjölk | |
| 2 ägg | |
| 1,5 dl socker | ev ½ liter vaniljglass |
| 2 tsk vaniljsocker | 1 ½ msk kanel |
| 1 tsk bakpulver | |
| 0,5 tsk salt | |

Gör så här:

1. Vispa sönder ägg, häll i mjölk, mjöl och övriga ingredienser och rör till en smet.
2. Smaksätt gärna med rivet äpple.
3. Häll smeten i ett plättjärn eller stekpanna (ca 1 cm tjocka). Stek på båda sidor. Lätt stekning ger ett krämigt innehåll, längre stekning blir torrare. Du avgör!
4. Krabbelurer är supergott med kanelglass. Den gör du genom att röra ner malen kanel i vaniljglass.



Äppeldricka

4 personer

Du behöver:

- 1 liter utspädd äppeljuice
- 4-6 kanelstänger

Gör så här:

1. Häll äppeljuicen i en kastrull och lägg i kanelstängerna. Sätt kastrullen på spisen och värm juicen försiktigt på medelhög värme. Den ska bli riktigt het, men får inte koka.
2. Häll äppeldrycken i en termos och packa ner i ryggpåsen. Smakar jättegott när man är på utflykt i skogen. Äppeldrickan är också god att servera kall, kanske i en fin kanna. Då kan kanelstängerna ligga kvar som fin dekoration.



Pyssel

BOKSTAVSMEMORY

Att para ihop liten och stor bokstav är inte så lätt, en del liknar ju inte varandra alls.

På www.krake.se under "Pyssel" hittar du memorykort att färglägga och plasta in. Sen är det bara att öva!

1. Gå in på www.krake.se
2. Välj Skoj för barnen
3. Välj Pyssel

A	B	C	D
E	F	G	H
I	J	K	L
M	N	O	P
Q	R	S	T
U	V	X	Y
Z	A	Ä	Ö

Bokstavsmemory

Alla bokstavsmemoryn är gjorda av. Sen är det bara att öva!





Medlemserbjudande!

Gympapåse
Finns både med
Kråke- och Elsamotiv.



Övernattningsväska
Praktisk när man ska
sova över hos kompisens.

För att beställa kontakta Kundservice.
Leverans sker med ditt nästa månads paket.



Tävling

Hjälp Kråke att blanda färgerna!

Mejla in ditt svar till:
krake@gleerups.se
senast den 23 september.
Märk med *Kråketävling*.
Glöm inte att ange ditt
namn och din adress.
Vinnarna meddelas
personligen och
presenteras under
"Skoj för barnen" på
Kråkes hemsida.




1:a pris

Presentkort på Panduro
Hobby, värde 500:-

2-3:e pris

Presentkort på Panduro
Hobby, värde 200:-

Vilken färg får du om du blandar:



Välkommen att höra av dig!



Kundservice: 08-737 86 22 mån-tors 9.00-11.00 samt 13.00-15.00, fre 9.00-11.00
bokklubbar@gleerups.se

www.krake.se