

Sommarens dörr står på glänt, en tid av förväntan

Plötsligt händer det! Sommaren gör sitt intåg. För många familjer betyder sommaren tid att andas, men den kan också framkalla stress av allt man vill hinna med att göra. Uppmuntra varandra i familjen att fånga stunden – den kommer inte i repris.

Vår svenska natur bjuder på oändliga möjligheter att upptäcka, utforska och bara få vara i den. Barn gillar ofta det enkla, och vill många gånger uppleva det i repris.

Leta upp en plats som blir er egen naturfavorit. Där kan ni starta upp små äventyr, och återvända många gånger.



Tips för picknicken

Att packa sin korg och gå på picknick brukar uppskattas i tidig ålder. Det kan vara i trädgården, på ängen, bland berg och stenar, utanför kohagen eller på gräset i parken – bara man får äta ute. Ett tillfälle som bryter mot vardagsrutinerna vid matbordet.

Utöver ätbart, packa gärna med något extra som överraskning till aktivitet när ni ätit färdigt.

Såpbubblor

Gör egna såpbubblor och ta med i en burk.

Recept: 3 dl ljummet vatten, 1,5 dl YES Diskmedel, 1/2 dl sirap

Gör så här: Blanda ihop lösningen så att den inte löddrar. Har du ingen färdig plastögla att blåsa med, kan du forma din egen ögla av en bit ståltråd. Blås bubblor och låt ditt barn fånga dem.



Uppdraget

Förbered uppdraget hemma genom att skriva och rita olika begrepp på en lapp. Rulla ihop och knyt en rosett runt rullen, det ökar spänningen när ni sedan öppnar den på picknicken. Ge ditt barn olika uppdrag från listan som ska utföras.

Förslag:

- Hämta något *rött*
- Leta upp något *långt*
- Hämta något *hårt*
- Hitta något som börjar på *bokstaven S*
- Hämta något *väldigt litet*

Om ni vill sitta kvar på picknickfilten, kan du säga: "Jag ser något som är...." och sedan fylla på med färgen som du ser på ett föremål i närheten. Sedan får ditt barn gissa, vad du ser. Om han eller hon gissar rätt, får ditt barn i sin tur välja färg.

Lektips i naturen!

Plocka naturföremål så att du får två likadana föremål av varje, t.ex. två pinnar, två kottar, två stenar etc. Blanda dem och lägg

dem under plastmuggar. Låt ditt barn välja på två muggar i taget. Det ska bli ett par, som i ett memory. Öka antalet muggar ju äldre ditt barn är.



Tidsfördriv i bilen

För barnfamiljer krävs det ofta planering då man ska resa en längre sträcka med bilen. Det är långsamt och påfrestande att sitta still. Det behöver hända saker. Här är några tips inför bilresan:

Bilbingo: Gör i ordning ett bilbingo i förväg. Rita bilder på ett papper, med saker som kan dyka upp under resan. Låt ditt barn få en penna och kryssa för de saker de upptäcker.

Räkna kor: Det finns många sätt att göra räkna-koleken. Det vanligaste sättet är att man sitter på var sin sida i bilen och räknar alla kor man ser under en viss tid och den som har sett flest vinner. Ett annat sätt är att köra "först till tjugo vinner, eller först till hundra. Ett tredje sätt är att den som först ser en ko vinner. Man kan variera lite som man vill helt enkelt.



Leta vägmärken: Klistra upp följande bilder på ett papper. Du hittar bilderna i större format under "Skoj för barnen" på www.krake.se. När ni sedan ser ett av era vägmärken kryssar du över det. Den som först får tre i rad vinner.

Räkna bilar: Välj ett bilmärke och se vem som först ser 20 bilar av samma märke.

Medlemserbjudande!

20:-



Kråkes sommarpyssel

Roliga och kluriga pyssel. Bra att ha till hands om det regnar eller som sysselsättning under bilturen.

20:-



Kråkes övernattningsväska

En egen väska på resan!

99:-



Kråkes Sverigeresa ljudbok

Perfekt på långresan!

Kråkes bilväska

Håller ordning på sakerna i bilen!

20:-



Beställ via kundservice eller mejla till bokklubbar@gleerups.se
Porto enligt postens vikttabell tillkommer.

Enkel jordgubbstårta



Du behöver:

En färdiggräddad sockerkaka
3 dl vispgrädde, 10–15 jordgubbar, jordgubbssylt

Gör så här:

- 1 Dela försiktigt sockerkakan i två delar så att det blir två bottenar.
- 2 Lägg en av bottenarna på ett tårtdfat och bred ut jordgubbssylt på den.
- 3 Vispa grädden.
- 4 Bred ut lite av grädden ovanpå sylten och lägg försiktigt på den andra bottenen.
- 5 Använd slickepotten och bred ut vispad grädde över hela tårtan. Glöm inte kanterna.
- 6 Dekorera tårtan så fint du kan med jordgubbarna.

Samla på böckerna om Kråke och bli premierad.

För varje bokpaket du köper och betalar samlar du poäng. Håll utkik efter ditt samlarhäfte i nästa månadspaket!



Tävla med Kråke!





Kan du lösa Kråkes sommarkorsord?

Rätt svar är: (se gula rutor).

Mejla in ditt svar till:
krake@gleerups.se
senast den **26 juni**. Märk
med *Kråketävling*. Glöm
inte att ange ditt namn
och din adress. Vinnarna
meddelas personligen
och läggs ut under
"Skoj för barnen" på
www.krake.se

1:a pris Presentkort
hos **H&M** värde 500:-

2-3:e pris Presentkort
hos **H&M** värde 200:-



Kråke önskar dig
och din familj en riktigt solig
och härlig sommar!

Välkommen att höra av dig till kundservice: 08-737 86 22 mån-tors 9.00-11.00
samt 13.00-15.00, fre 9.00-11.00, bokklubbar@gleerups.se, www.krake.se