



För dig som är medlem i Kråkes Bokklubb

KråkeBLADET

2
2008

TEMA:
Påsk!

I det här numret av Kråkebladet berättar vi lite om varför vi firar påsk. Under påsen får vi ofta lite skön ledighet. Kanske passar det bra att pyssla lite tillsammans? Kråke tipsar om roliga påskpyssel för hela familjen. Och missa inte Kråkes roliga tävling med fina priser!



Varför äter man ägg till påsk?

Påskfirandet kommer ur den kristna traditionen och det är för att Jesus återvände till jorden efter att ha dött på korset som vi firar påsk. För länge sedan fastade man under 40 dagar före påsk. När man fastar ska man inte äta så mycket alls, och speciellt inte ägg. Fastade gjorde man för att minnas Jesus lidande.

Påsen börjar då fastan slutar. Man hade ju inte fått äta ägg på länge, så nu passade man på att äta ägg och andra godsaker och påskfirandet började. Dessutom hade man ju gott om ägg på gårdarna vid den här tiden på våren, då hönorna hade börjat värpa bra. Ägg är också en symbol för pånyttfödelse, allt i naturen vaknar till liv igen på våren, liksom Jesus blev levande igen.



Häxor och påskkärringar

I slutet av 1600-talet trodde man att vissa kvinnor var häxor och en del män var trollkarlar. Man trodde till exempel att alla häxor åkte till Blåkulla på skärtorsdagen och att det var djävulen som hade bjudit in dem. "Påskkärringarna" flög dit på en kvast. Djävulen kunde förvandla sig till en katt och åka med på kvasten. För att skrämma bort häxorna tände människorna stora eldar och sköt skott upp i luften. Det var också viktigt att stänga spjället i skorstenen så att inte häxan flög in, eller stannade och kissade ner i grötgrytan!

Naturligtvis fanns det inga häxor på riktigt, men människorna trodde det och många hundra kvinnor brändes oskyldigt på bål under den här tiden.

Påskdagarnas namn

Skärtorsdag: "Skär" är ett gammalt ord för ren. Den här veckodagen ska man rena sig, tvätta sig inför nattvarden.

Långfredag: Den här dagen kallas ibland för årets längsta dag. Förr skulle man tänka på Jesus som led hemskt länge på korset, barnen fick inte leka på den här dagen och alla affärer var stängda. Dagen kändes så lång och tråkig.

Påskafton: Nu var fastan slut och man fick äta igen. Då blev det fest och man åt gott och passade på att sätta i sig så många ägg man bara orkade.

Påskdagen: Är dagen som kommer efter påskafton och man trodde att det var då Jesus blev levande igen.

Annandag påsk: Den andra dagen efter påsk kallas annandagen.

Så firar vi nu!

Nuförtiden klär barn ut sig till påskkärringar och påskgubbar på skärtorsdagen. Barnen går från hus till hus och hälsar "glad påsk" med teckningar eller kort och kanske får de lite godis tillbaka.

Fortfarande tänder man stora eldar på en del håll i landet, främst i södra delen och längs västkusten.

Det är också vanligt att man målar kokta ägg till påsk och dekorerar sina hus med påskris med färggranna fjädrar och söta prydnads-kycklingar. De flesta barn kanske tänker mer på godisägg än vanliga ägg till påsk. Det kan vara chokladägg eller pappägg fyllda med godis. Ibland gömmer man äggen och säger att påskharen har kommit med dem. Den traditionen kommer från Tyskland.



Påskpyssel

Kottkärring

Du behöver:

- Tallkotte
- Träkula
- Lite överblivet tyg från påskgardinen
- Liten pinne
- Tråd och nål
- Tuschpenna



Limma fast träkulan på kottens fäste. Klipp ut en trekant ur tyget och limma fast den på kulan som en schallett. Rita ansikte med tuschpenna. Sy fast en tråd för upphängning.

Gräsäggisar


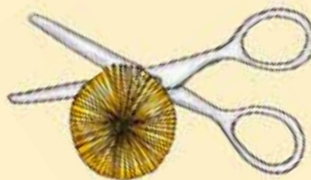
Detta pyssel måste man börja med en tid innan påsk om det ska hinna bli klart. Spara äggskals-halvor då ni bakar eller äter kokta ägg. Ställ det tomma skalet i en äggkopp. Fyll skalet med jord eller fuktigt hushållspapper. Lägg ett lager gräs- eller krassefrön överst. Snart växer håret på äggisen! Måla eller rita ett ansikte.




Garnkycklingar

Du behöver:

- Hård kartong
- Sax
- Gult garn
- Lim
- Trubbig stoppnål
- Röd kartong



- Klipp ut två mindre och två större mallar ur hård kartong. Gör ett hål i mitten på varje mall.

- Linda gult garn runt mallarna tills nålen inte längre går igenom mitt-hålet så att det blir två garnbollar – den ena ska vara lite större än den andra.
- Klipp upp garnet runt mallen genom att placera saxen mellan pappskivorna. Dra isär pappskivorna lite och knyt en bit garn runt "midjan" på bollen. Gör en ögla av garnet på den lilla bollen. När du knutit ordentligt kan du ta bort pappskivorna och fluffa upp bollarna.
- Limma ihop garnbollarna och klistra på ögon och näbb som du gör av lite röd kartong.

Texten hämtad ur Figges Kunskapsklubb – Traditioner av Marie Bosson Rydell. Påsk- och pysselillustrationer av Ylva Brännlund. Kråkeillustrationer av Jessica Lindholm.

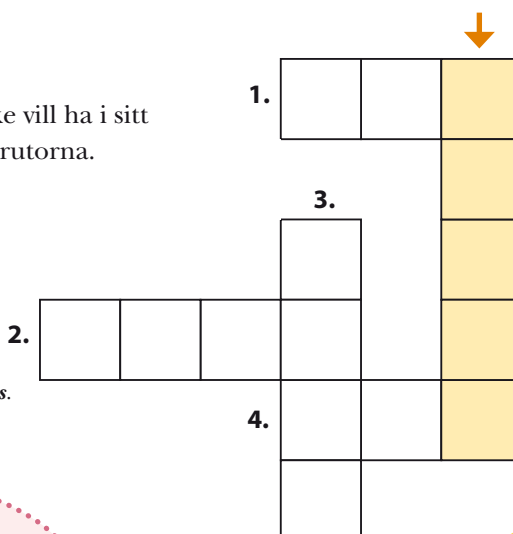
Tävla med Kråke!

Kråkes påsktävling

Kan du lösa korsordet och lista ut vad Kråke vill ha i sitt påskägg? Svaret är det ord du får i de gula rutorna.

- Äter många till påsk?
- Åker till Blåkulla på skärtorsdagen?
- Kan komma med påskägg?
- Sätter vi fjädrar i till påsk?

Mejla ditt svar till krake@gleerups.se senast den 31 mars. Märk ditt svar "Kråkes tävling".



Kundservice

0775-77 75 75

bokklubbar@gleerups.se
Öppettider: mån-tis och
tors-fre 8-17, ons 8-12

1:a pris är ett presentkort på 500 kr på Åhléns.
2-5 pris är boken *Traditioner* som handlar om svenska traditioner och högtider.